

## Cierre: 19 Abril 2024

19 de Abril de 2024

Análisis Económico,  
Cambiario y Bursátil

- El USD/MXN cerró la sesión con una depreciación de **-0.27%**, manteniéndose en el rango de fluctuación entre \$17.90 y \$17.00 (Overnight cercano a \$17.10).
- Mercados Accionarios mantienen Sentimiento de Cautela.

### Económico: agenda modesta, atención a la próxima semana

La agenda del día fue bastante modesta, sin embargo, destacó el incremento de las ventas minoristas de marzo en México, las cuales aumentaron un 3.0% recuperándose de una caída del 0,8% en el mes anterior, siendo la mayor cantidad en 4 meses. Por otro lado, la atención de los mercados estará sobre las cifras de la próxima semana, destacan el PIB preliminar del 1T24 y la inflación PCE en EUA.

### El peso se estabiliza, aunque se mantiene a la baja

Al cierre de la sesión, la moneda recortó el retroceso desde inicio de operaciones con una cotización de \$17.11. Lo anterior implica una depreciación de -0.27% en la jornada y un retroceso de -0.35% respecto al cierre previo. El DXY recuperó su fortaleza, con una ligera depreciación de -0.06%, por lo que podríamos decir que la depreciación del peso fue impulsada por la disminución de la incertidumbre mundial tras los eventos en Medio Oriente. Hacia el overnight, esperaríamos que el peso oscile en torno a un posible nivel de \$17.10.

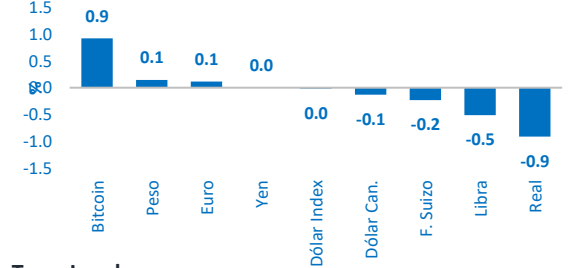
### Mercados accionarios en EUA mixtos, en México el IPyC retoma ganancias

Los mercados accionarios se mantienen atentos a las noticias entre Israel e Irán. El Nasdaq y el S&P 500 retrocedieron significativamente -2.05% y -0.88% respectivamente, mientras que el Dow Jones avanzó 0.56%. A nivel local, el IPyC avanzó 0.21%, a la espera de una intensiva temporada de reportes corporativos durante la próxima semana.

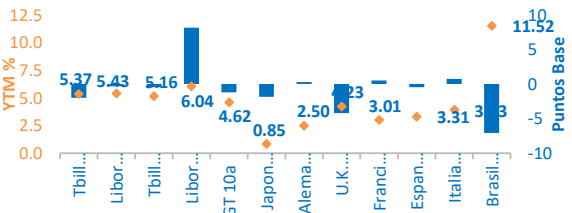
#### Divisas

	USD	EUR	JPY	GBP	CAD	BRL	MXN
MXN	17.0929	18.2125	0.1105	21.1473	12.4321	0.3043	PESOS
BRL	5.2010	5.5417	0.5748	6.4347	3.7828	REALES	0.3043
CAD	1.3749	1.4650	0.0089	1.7010	DOLARES	0.2644	0.0804
GBP	0.8083	0.8612	0.0052	LIBRAS	0.5879	0.1554	0.0473
JPY	154.6500	164.7796	YENES	191.3330	112.4809	29.7347	9.0476
EUR	0.9385	EUROS	0.0061	1.1611	0.6826	0.1805	0.0549
USD	DOLARES	1.0655	0.0065	1.2372	0.7273	0.1923	0.0585

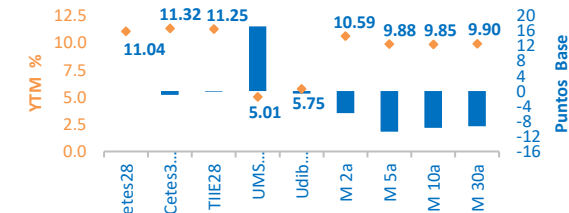
#### Divisas



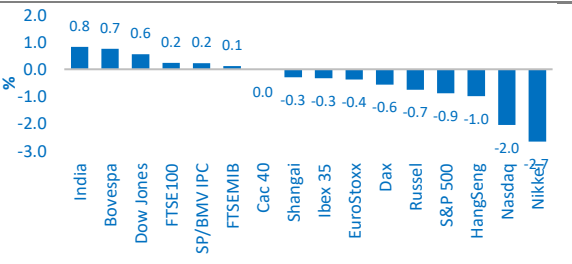
#### Tasas Internacionales



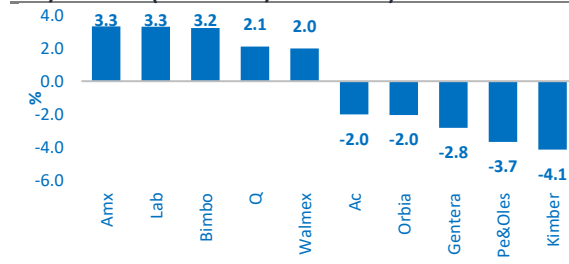
#### Tasas Locales



#### Índices



#### S&P/BMV IPC (Ganadoras/Perdedoras)



Cierres			Variación					
Dólar	Actual	Previo	1d	5d	1m	Acum 2024	12m	
Peso	17.09	17.07	0.15%	2.70%	1.70%	0.71%	-5.29%	
Dólar Index	106.13	106.15	-0.02%	0.09%	2.23%	4.73%	4.08%	
Euro	1.07	1.06	0.11%	0.11%	-1.94%	-3.48%	-2.74%	
Yen	154.65	154.64	0.01%	0.93%	2.51%	9.65%	14.79%	
Libra	1.24	1.24	-0.51%	-0.64%	-2.75%	-2.82%	-0.54%	
Dólar Can.	1.37	1.38	-0.13%	-0.19%	1.34%	3.82%	2.15%	
F. Suizo	0.91	0.91	-0.23%	-0.38%	2.49%	8.18%	1.42%	
Real	5.20	5.25	-0.91%	1.61%	3.38%	7.18%	2.49%	
Bitcoin	64,114.90	63,528.51	0.92%	0.39%	0.57%	50.83%	119.20%	

% Cierres			Variación Pb					
Tasas	Actual	Previo	1d	5d	1m	Acum 2024	12m	
Cetes28	11.04	11.04	0.00	-4.00	-20.00	-21.00	-26.00	
Cetes364	11.32	11.33	-1.00	14.00	32.00	18.00	-45.00	
TIIIE28	11.25	11.25	-0.15	-0.38	-23.25	-25.75	-28.79	
UMS 10a	5.01	4.84	17.08	25.63	43.36	88.46	27.26	
Udib 10a	5.75	5.76	-0.69	35.25	64.30	125.98	126.14	
M 2a	10.59	10.65	-5.82	10.97	49.18	69.50	-12.55	
M 5a	9.88	9.98	-10.75	10.28	61.62	94.22	81.30	
M 10a	9.85	9.95	-9.74	4.41	52.72	91.01	89.97	
M 30a	9.90	9.99	-9.31	4.25	40.29	83.96	83.12	

Cierres %			Variación Pb					
Tasas	Actual	Previo	1d	5d	1m	Acum 2024	12m	
Tbill 1M	5.37	5.39	-1.99	0.00	-1.64	-3.25	168.29	
Libor 1M	5.43	5.43	-0.34	-0.55	-1.33	-3.93	47.72	
Tbill 12M	5.16	5.16	-0.44	3.02	7.44	39.62	36.93	
Libor 12M	6.04	5.96	8.13	11.61	31.11	55.93	242.24	
GT 10a	4.62	4.63	-1.19	9.91	32.82	74.16	102.99	
Japon 10a	0.85	0.86	-1.85	-0.35	11.15	23.75	36.95	
Alemania 10a	2.50	2.50	0.29	14.08	5.00	47.72	-1.39	
U.K. 10a	4.23	4.27	-4.19	9.29	17.22	69.92	37.63	
Francia 10a	3.01	3.00	0.53	14.84	12.47	45.24	-5.17	
España 10a	3.31	3.31	-0.44	12.85	6.19	32.83	-22.81	
Italia 10a	3.93	3.92	0.74	17.05	22.75	23.79	-42.86	
Brasil 10a	11.52	11.59	-7.09	2.81	46.80	115.12	-115.66	

Cierres			Variación					
Índices	Actual	Previo	1d	5d	1m	Acum 2024	12m	
Dow Jones	37,986	37,775	0.56%	0.01%	-2.87%	0.79%	12.06%	
S&P 500	4,967	5,011	-0.88%	-3.05%	-4.08%	4.14%	19.56%	
Nasdaq	15,282	15,602	-2.05%	-5.52%	-5.47%	1.80%	25.70%	
Russel	2,841	2,862	-0.75%	-3.04%	-4.09%	3.36%	18.98%	
SP/BMV IPC	55,863	55,739	0.22%	-1.24%	0.57%	-2.65%	2.86%	
Bovespa	125,124	124,196	0.75%	-0.65%	-1.89%	-6.75%	20.41%	
EuroStoxx	4,918	4,937	-0.37%	-0.75%	-1.79%	8.77%	11.94%	
Dax	17,737	17,837	-0.56%	-1.08%	-1.39%	5.88%	11.59%	
Cac 40	8,022	8,023	-0.01%	0.14%	-2.18%	6.35%	6.26%	
Ibex 35	10,730	10,765	-0.33%	0.41%	0.26%	6.21%	13.00%	
FTSE100	7,896	7,877	0.24%	-1.25%	2.04%	2.10%	-0.04%	
FTSEMIB	33,922	33,882	0.12%	0.47%	-0.99%	11.76%	21.44%	
Nikkei	37,068	38,080	-2.66%	-6.21%	-9.34%	10.77%	29.77%	
HangSeng	16,224	16,386	-0.99%	-2.98%	-1.67%	-4.83%	-19.19%	
Shangai	3,065	3,074	-0.29%	1.52%	0.57%	3.04%	-7.15%	
India	73,088	72,489	0.83%	-2.60%	0.35%	1.17%	22.52%	

Cierres			Variación					
Comodities	Actual	Previo	1d	5d	1m	Acum 2024	12m	
Oro	2,388	2,379	0.38%	1.87%	10.69%	15.76%	19.71%	
Plata	29	28	1.38%	2.72%	14.93%	20.34%	13.22%	
Cobre	449	444	1.21%	5.44%	10.63%	15.41%	10.13%	
Wti	83	83	0.59%	-2.85%	-0.30%	16.15%	5.13%	
Brent	87	87	0.07%	-3.63%	-0.24%	13.15%	4.87%	
Mezcla	76	76	-0.46%	-3.22%	-1.59%	12.48%	6.00%	

## Directorio

### DIRECCIÓN DE ANALISIS ECONÓMICO CAMBIARIO Y BURSÁTIL

Janneth Quiroz Zamora	Directora de Análisis Económico, Cambiario y Bursátil	T. 5230-0200 Ext. 0669	<a href="mailto:jquirozz@monex.com.mx">jquirozz@monex.com.mx</a>
J. Roberto Solano Pérez	Gerente de Análisis Económico, Cambiario y Bursátil	T. 5230-0200 Ext. 0760	<a href="mailto:rsolano@monex.com.mx">rsolano@monex.com.mx</a>
Brian Rodríguez Ontiveros	Analista Bursátil	T. 5230-0200 Ext. 4195	<a href="mailto:brodriguez01@monex.com.mx">brodriguez01@monex.com.mx</a>
André Maurin Parra	Analista Económico	T. 5230-0200 Ext. 2307	<a href="mailto:amauring@monex.com.mx">amauring@monex.com.mx</a>
Rosa M. Rubio Kantún	Analista Económico	T. 5230-0200 Ext. 4465	<a href="mailto:rmrubiok@monex.com.mx">rmrubiok@monex.com.mx</a>
César Adrián Salinas Garduño	Analista de Sistemas de Información	T. 5230-0200 Ext. 4790	<a href="mailto:casalinasg@monex.com.mx">casalinasg@monex.com.mx</a>

## Disclaimer

Nosotros, el Área de Análisis y Estrategia Bursátil, certificamos que las opiniones contenidas en este documento reflejan exclusivamente el punto de vista del analista responsable de su elaboración. Asimismo, certificamos que no hemos recibido, ni recibiremos, compensación alguna directa o indirecta a cambio de expresar una opinión específica de este reporte.

Es importante mencionar que los analistas no mantienen inversiones directas o a través de interpósita persona, en los valores o instrumentos derivados objeto del reporte de análisis, así como que ninguno de los miembros del Consejo, directores generales y directivos del nivel inmediato inferior a éste, fungen con algún cargo en las emisoras que pueden ser objeto de análisis en el presente documento.

En los últimos doce meses, es posible que Monex Grupo Financiero, S.A. de C.V. y/o las Entidades Financieras que lo conforman (en lo sucesivo "Monex"), a través de sus áreas de negocio, haya recibido compensaciones por prestar algún servicio de representación común, financiamiento corporativo, banca de inversión, asesoría corporativa u otorgamiento de créditos bancarios, a emisoras que pueden ser objeto de análisis en el presente informe. Monex no mantiene inversiones, al cierre del último trimestre, directa o indirectamente, en valores o instrumentos financieros derivados, cuyo subyacente sean valores, objeto del presente reporte, que representen el uno por ciento o más de su cartera de inversión, de los valores en circulación o del subyacente de los valores emitidos.

Este reporte está dirigido a la Dirección de Promoción de Banca Privada, Asesoría Patrimonial y Banca de Empresas de Monex. Las recomendaciones reflejan una expectativa de comportamiento de un valor contra su mercado de referencia y en un plazo determinado. Este comportamiento puede estar explicado por el valor fundamental de la compañía, pero también por otros factores. El cálculo del valor fundamental realizado se basa en una combinación de una o más metodologías generalmente aceptadas en los análisis financieros, y que pueden incluir, entre otras, análisis de múltiplos, flujos de efectivo descontados, análisis por partes o alguna otra que aplique al caso particular que se esté analizando. Sin perjuicio de lo que antecede, podrían tener más peso otros factores, entre los que se encuentran el flujo de noticias, momento de beneficios, fusiones y adquisiciones, el apetito del mercado por un determinado sector, entre otros; estos factores pueden llevar a una recomendación opuesta a la indicada solamente por el valor fundamental y su comparación directa con la cotización.

Nuestra política de recomendación contempla los siguientes escenarios: Compra. - Cuando el rendimiento esperado de la acción supere en más del 5% el rendimiento esperado del IPyC; Mantener.- Cuando el rendimiento esperado de la acción se ubique entre el  $\pm$  5% el rendimiento esperado del IPyC; Venta.- Cuando el rendimiento esperado de la acción sea inferior en más del 5% el rendimiento esperado del IPyC.

El presente documento fue elaborado por Monex con información pública obtenida de fuentes consideradas como fidedignas, sin embargo, no existe garantía, explícita o implícita, de su confiabilidad, por lo que Monex no ofrece ninguna garantía en cuanto a su precisión o integridad. El inversionista que tenga acceso al presente documento debe ser consciente de que los valores, instrumentos o inversiones a que el mismo se refiere pueden no ser adecuados para sus objetivos específicos de inversión, su posición financiera o su perfil de riesgo. El contenido de este mensaje no constituye una oferta, invitación o solicitud de Monex para comprar, vender o suscribir ninguna clase de valores o bien para la realización de operaciones específicas. Monex no asume, ni asumirá obligación alguna derivada del contenido del presente documento, por lo que ningún tercero podrá alegar un daño, perjuicio, pérdida o menoscabo en su patrimonio derivado de decisiones de inversión que hubiese basado en este documento. Las opiniones aquí expresadas sólo representan la opinión del analista y no representan la opinión de Monex ni de sus funcionarios. Los empleados de las áreas de promoción, operación, directivos o cualquier otro profesional de Monex, podrían proporcionar comentarios de mercado, verbalmente o por escrito a los clientes que reflejen opiniones contrarias a las expresadas en el presente documento. Inclusive, Monex o cualquiera de sus promotores, operadores, afiliadas o personas relacionadas podrían realizar decisiones de inversión inconsistentes con las opiniones expresadas en el presente documento.